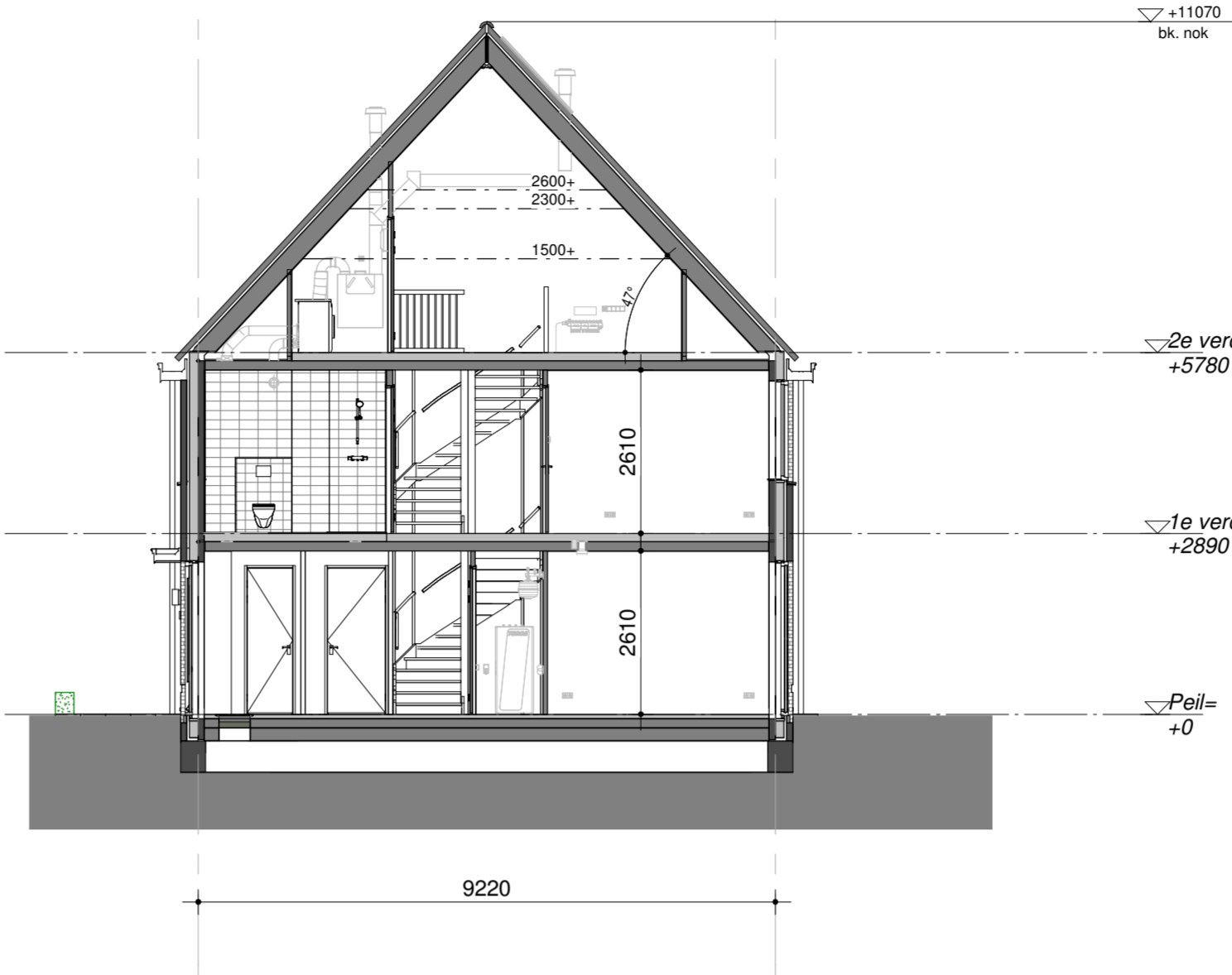


**begane grond**  
Schaal: 1 : 50

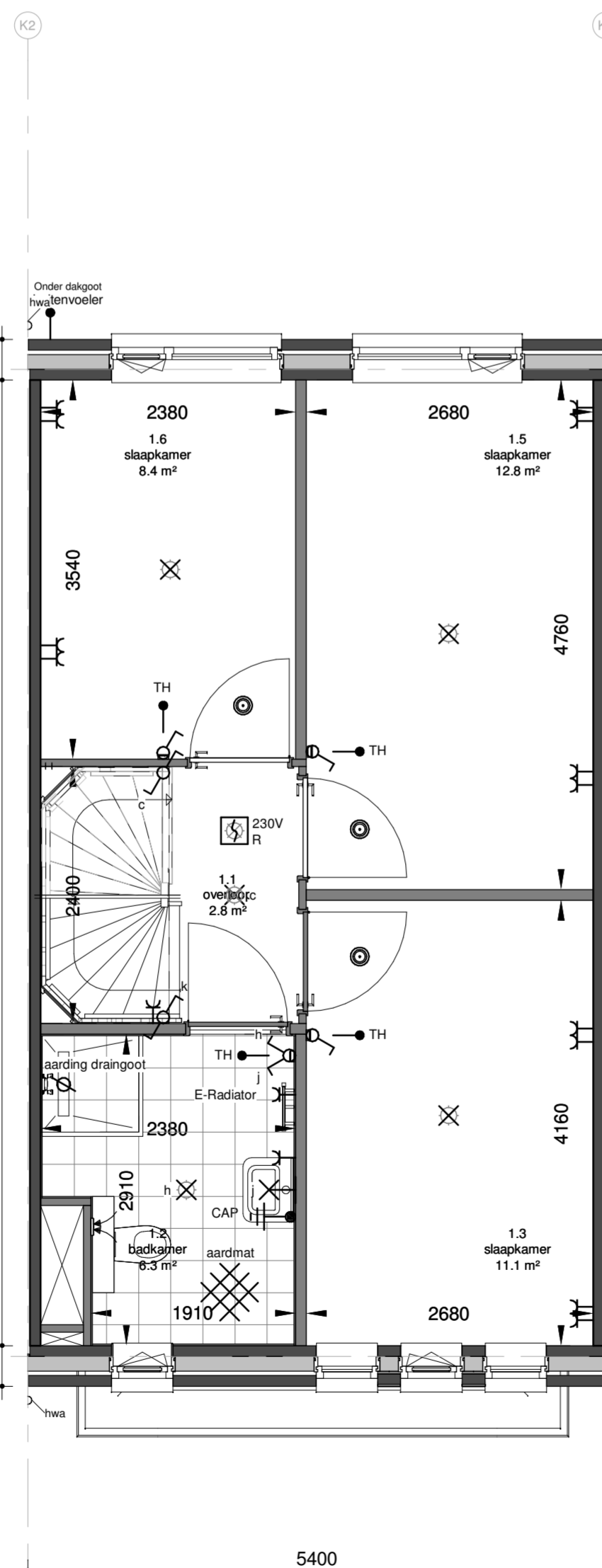


**Voorgevel**  
Schaal: 1 : 100

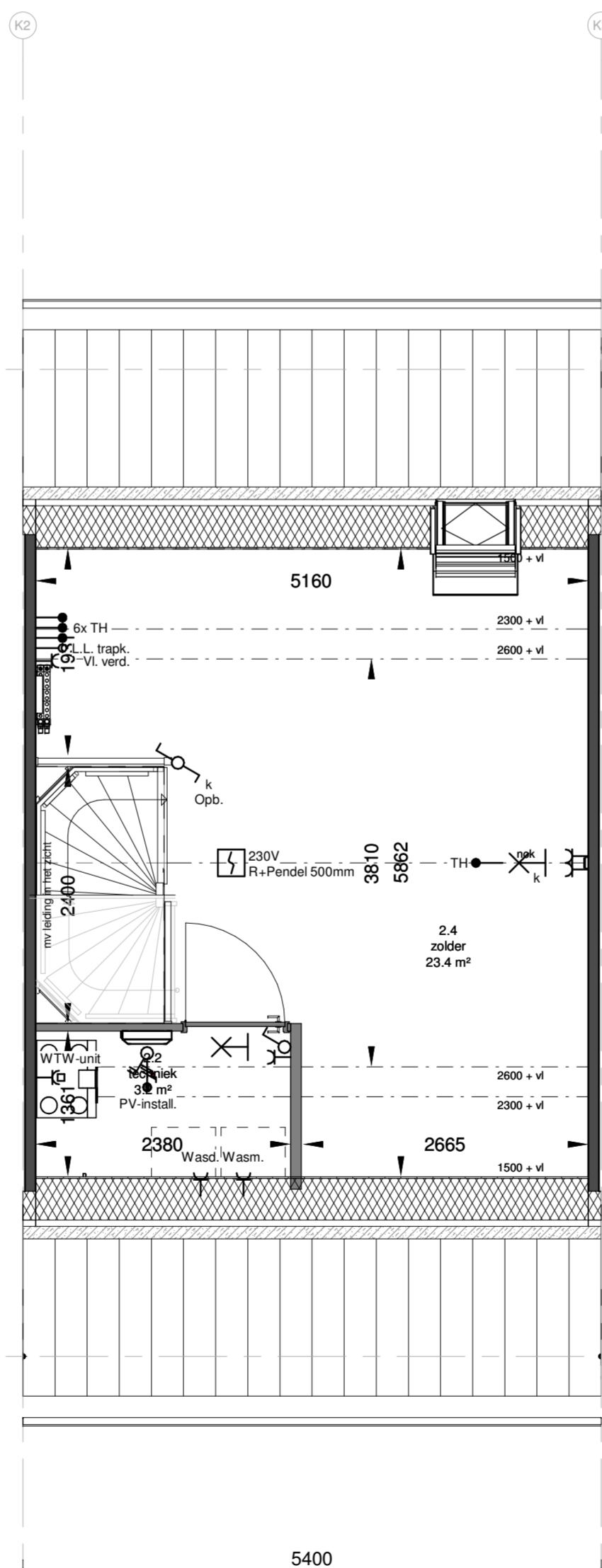
**Achtergevel**  
Schaal: 1 : 100



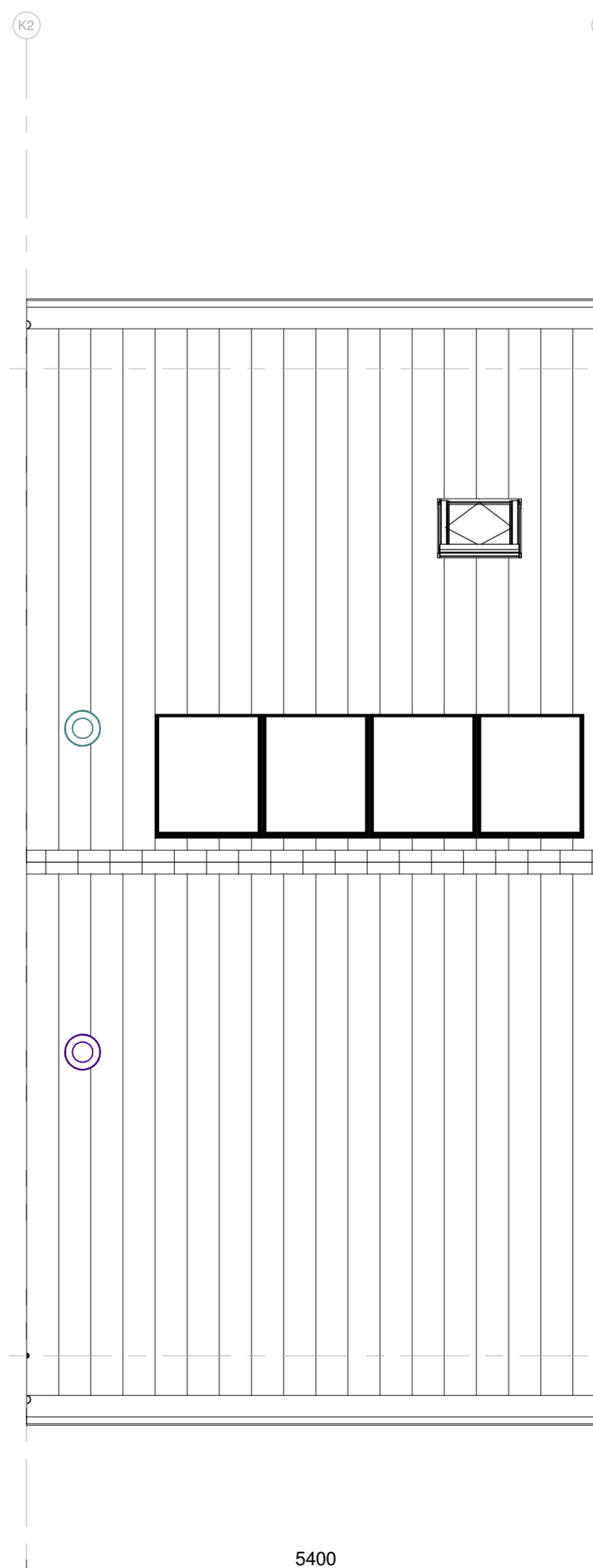
**Doorsnede**  
Schaal: 1 : 100



**eerste verdieping**  
Schaal: 1 : 50



































**tweede verdieping**  
Schaal: 1 : 50



**dakaanzicht**  
Schaal: 1 : 50

**Afb. Omschrijving**

-  Enkelpolige schakelaar
-  Tweepolige schakelaar
-  Ventilatieschakelaar 3 standen
-  Serieschakelaar
-  Wisselschakelaar
-  Serie-wisselschakelaar
-  Centraal aardingspunt
-  Beldrukker
-  Bel
-  Datapunt t.b.v. warmtepomp monitor
-  Wandcontactdoos perilex (o.a. voor kooktoestel, WTW unit...)
-  Wandcontactdoos enkel geaard (o.a. voor oven, vaatwasser, vloerverdeler...)
-  Wandcontactdoos dubbel geaard horizontaal in 2 dozen
-  Wandcontactdoos dubbel geaard in compactdoos
-  Wandcontactdoos CEE-form 230V
-  Wandcontactdoos CEE-form 400V
-  Aansluitpunt 230V - bedraad
-  Aansluitpunt 400V - bedraad
-  Centraaldoos (lichtpunt)
-  Wandlicht aansluitpunt binnen / buiten
-  Aansluitpunt onbedraad (o.a. loze leiding trapkast, meterkast, zolder...)
-  Aansluitpunt bedraad
-  Bedraad aansluitpunt t.b.v. thermostaat
-  Armatuur buiten
-  Rookmelder
-  Aanvoerpunt WTW (positie indicatief)
-  Afzuigpunt WTW (positie indicatief)
-  Afzuigpunt WTW (positie indicatief)
-  Meterkast
-  Opstelplaats wasmachine of wasdroger
-  Kruipluik
-  Circa maten

E&W installatie zijn indicatief  
Kleuren en materialen zijn indicatief, materiaal en afwerking cf. technische omschrijving en technische uitwerking

Ventilatie toevoer- en afvoerpunten zijn qua aantal en positie indicatief.  
Posities warmtepomp, boiler, WTW unit, zonnepanelen zijn indicatief.

Peil tov NAP: 3.05m+NAP



Aan deze situatie kunnen geen rechten worden ontleend

betreft:  
**bouwnummer 70**  
Woningtype C1

**era contour | tbi**

Zilverstraat 39  
2718 RP Zoetermeer  
Postbus 62  
2700 AB Zoetermeer  
T +31 79 517 01 70  
E info@eracontour.nl  
www.eracontour.nl

**DEFINITIEF**

datum: 25-01-2019  
getekend: HW  
schaal: 1:100 / 1:50  
formaat: A1  
fase: KAO  
projectnummer: 2223  
tekeningnummer: KO-00-6070

